

# Gâche électrique universelle 20,5 mm

A encastrer, multi-tensions, émission - rupture - mémoire, têtes inox



IXESU1000 / ESU1000X

**ESU1000 d'Izyx Systems est la première gâche électrique au monde qui répond à 100% des besoins.**

**ESU1000 propose les 3 modes de fonctionnement en une seule référence de gâche électrique. La gâche électrique est paramétrable à émission, à mémoire ou à rupture de courant et fonctionne en 12 ou en 24 V en AC ou en DC.**

**ESU1000 est la gâche universelle par excellence. Elle s'adapte à la plupart des installations neuves ou en rénovation.**



## Points forts

- Multi-tensions 12 ou 24 V AC/DC
- Émission et rupture
- Mémoire activable à émission
- Alimentée en permanence en 12 V ou 24 V DC
- Contact de fond de pêne (version ESU1000X)
- Diode TVS intégrée
- Réversible (DIN droite / DIN gauche)
- Demi-tour réglable sur 3,5 mm
- Têtes en acier inoxydable

## Caractéristiques Techniques

	ESU1000	ESU1000X
Montage	Encastré / pose réversible (DIN droite / DIN gauche)	
Accessoires de pose	Têtes plates SP25025 en option	
Matériau	Zamac	
Résistance à l'effraction	4000 N*	
Mode de fonctionnement	Paramétrable à émission, à mémoire ou à rupture de courant	
Tension d'alimentation	12 ou 24 V AC/DC	
Consommation	250 / 160 mA	
Durée maximale d'alimentation	<ul style="list-style-type: none"> <li>▪ Alimentation permanente possible en 12/24 V DC</li> <li>▪ Ne pas alimenter en AC en mode rupture</li> </ul>	
Durée de vie	300 000 cycles	
Type de demi-tour	Réglable sur 3,5 mm	
Contact de signalisation intégré	-	Oui
Pouvoir de coupure	-	30 V DC / 1 A
Directives	<ul style="list-style-type: none"> <li>▪ 2014/30/UE</li> <li>▪ 2011/65/UE</li> </ul>	
Température de fonctionnement	De -25 à +70 ° C	
Dimensions (L x H x P)	20,5 x 75 x 28 mm	
Poids	210 g	

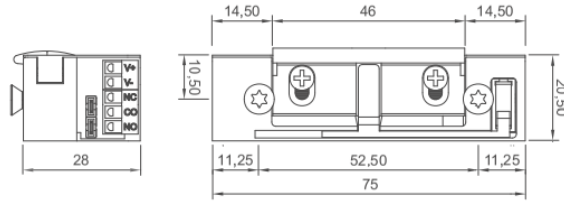
Résistance théorique maximale, donnée à titre indicatif (1000 Newton = 101,97 Kg = 224,81 lbs)

# Gâche électrique universelle 20,5 mm

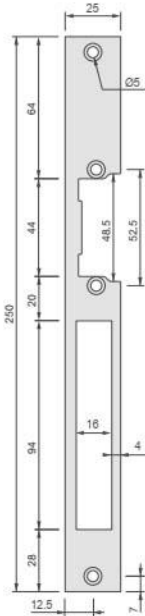
A encastrer, multi-tensions, émission - rupture - mémoire , têtes inox

IXESU1000 / ESU1000X

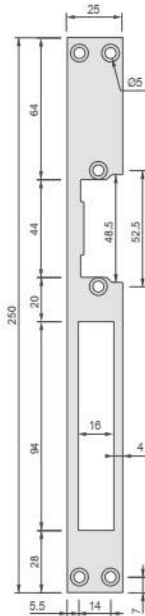
## Dimensions



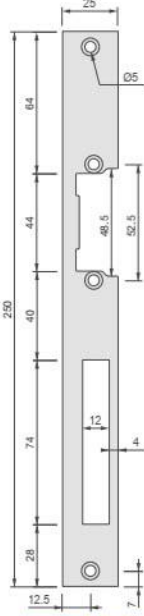
## Têtes



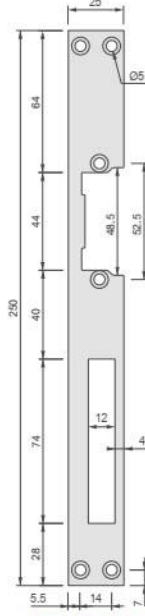
SP25025-A1SUX



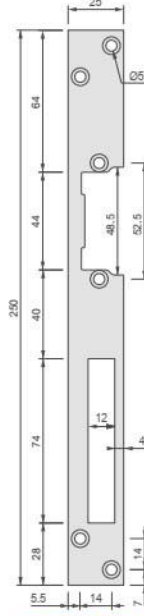
SP25025-A2SUX



SP25025-B1SUX



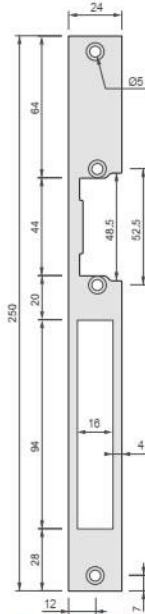
SP25025-B2SUX



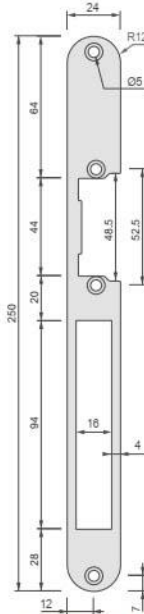
SP25025-B3SUX



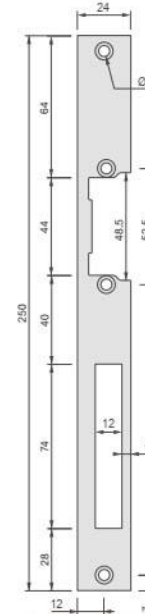
SP25025-B3SUX



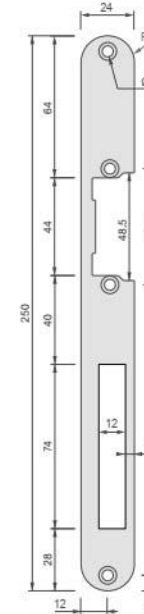
SP25024-C1SUX



SP25024-C1RUX



SP25024-D1SUX



SP25024-D1RUX

ACCOR SOLUTIONS se réserve le droit de modifier la description des produits sans préavis. Leur description ne peut revêtir un aspect contractuel.

